



# 調べる学習のススメ

～これできみも調べる学習博士だ!!～



滝川市立図書館

# 【調べる学習に 取り組んでみよう!!】



みなさんはふだん、「これはいったい何だろう」とか「これはどういう仕組みで動いているんだろう」と、いろいろ疑問に思うことがあると思います。


そういうときに、本で調べたり、くわしい人に聞いたりして、答えを見つけていくのが「調べる学習」です。

「調べる学習」に取り組んでいくと、情報を活用する力や読解力、思考力、言語力が身についていき、一生を通じて学ぶ力や生きる力が育まれます。

滝川市立図書館では、小学生の皆さんに、積極的に「調べる学習」に取り組んでもらいたいと、「滝川市立図書館を使った調べる学習コンクール」を開催しています。

また、調べる学習に取り組みやすいよう、この「調べる学習のススメ」を配付し、「夏休み★調べる窓口」や「たきかわDE調べる学習体験講座」も開催しています。

ぜひ活用して、調べる学習に取り組んでみてください。



## 【目次】

- 「滝川市立図書館を使った調べる学習コンクール」に応募してみよう! . . . . . 1
- いろいろな方法で調べてみよう! . . . . . 2
- テーマを決めよう!! . . . . . 3
- 調べようと思った理由を書こう!!  
予想してみよう!! . . . . . 4
- 図書館での本の探し方①～② . . . . . 5～6
- 本を使って調べよう①～③ . . . . . 7～9
- メディアを活用しよう!①～③ . . . . . 10～12
- わかったことをまとめてみよう  
工夫してみよう . . . . . 13
- フィールドワークも大切です!! . . . . . 14
- 調べた結果や感想を書いてみよう! . . . . . 15
- 参考にした本や資料  
訪れたところ・協力してもらった人 . . . . . 16
- 全体をイメージしよう!!①～② . . . . . 17～18
- 館内図 . . . . . 19

# 【「滝川市立図書館を使った調べる学習コンクール」に応募してみよう！】

## 【対象】

- ☆滝川市内在住か滝川市立図書館を利用する小学生（個人でも、グループでも可）
- ☆前の年のコンクールの後に取組んだ作品（前の学年の冬休みに作ったものでも可）は、全て対象とします。

## 【応募について】

- ☆調べるテーマは自由です
- ☆作品のサイズはB4サイズまでで50ページ以内です。
- ☆調べた時に利用した資料名および図書館名を必ず書いてください。
- ☆応募者自身のオリジナルで未発表の作品に限ります。

## 【賞について】

### （各部門）

最優秀賞 ぶんちゃん賞 優秀賞 佳作  
滝川記者会賞（新聞記事等のメディアを活用した作品へ贈る賞）

### （部門共通）

郷土賞（滝川に関することをテーマにした作品へ贈る賞）

優秀作品は、公益財団法人図書館振興財団主催の全国コンクールへ推薦されます。

## 【調べる学習をサポートする図書館の取り組み】

### 調べる学習体験講座

市内の施設で施設見学や体験学習をしたあと、本を読んで疑問を解決したり、さらに理解を深め、調べたことをまとめます。


### 夏休み★調べる窓口

自由研究のテーマ決めや調べ学習の参考になる図書の紹介、まとめ方のコツなどのアドバイスを行います。


次のページから、調べる時に参考になるコツが書いてあるよ！

# 【いろいろな方法で調べてみよう！】


よーし！  
図書館の本で  
調べてみよう！



テレビのニュースで  
「SDGs」の話が  
出てきて気になった！



わかりやすく  
書いてるぞ！  
わかったことを  
まとめてみよう！




滝川で行われている  
SDGsの取組って、  
何かに出てないかな？




インターネット  
検索や実際に  
取材してみよう！



こういう時には  
新聞を見たら  
いいんだ！

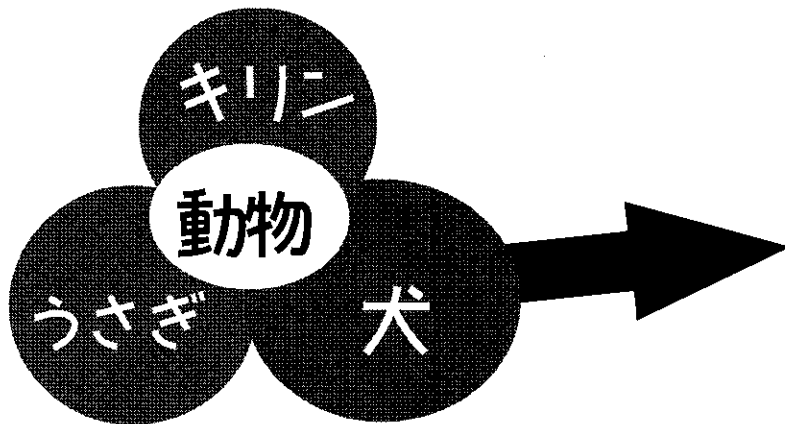


いろいろな方法で、自分だけの  
調べる学習作品を作ろう！！



# 【テーマを決めよう!!】

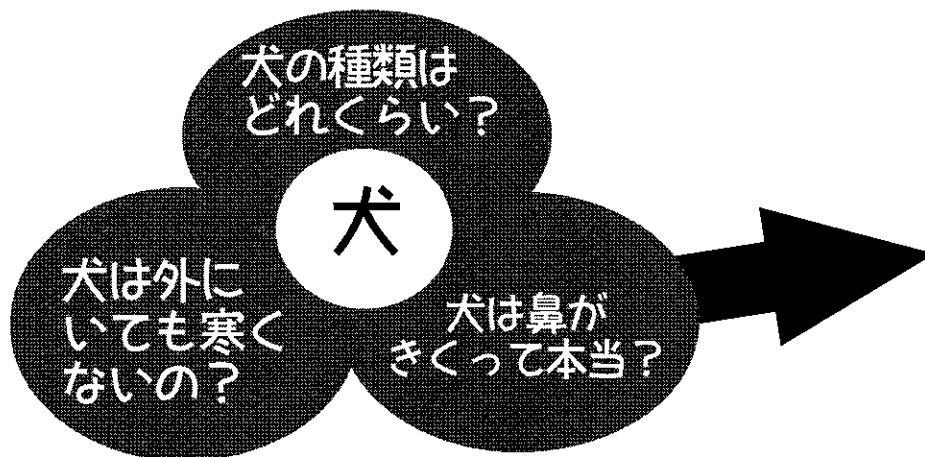
①テーマから連想するキーワードをいくつか考えてみよう!



これに決めた!!



②キーワードから思いつく疑問や知りたいことをいくつか考えてみよう!



「犬の鼻」について調べよう!!

③お友だちが「これ読んでみたいな!!」と思うような何について調べたかがすぐわかるタイトルをつけよう!!

テーマは

「イヌの鼻はすごいセンサー?!

～ナンバーワン  犬をさがせ!!～」

に決めた!!

## 【調べようと思った理由を書こう!!】

なぜ、調べようと思ったのかを書いてみよう。

☆おうちで犬をかっていて、犬のことをもっと知りたかったから。

☆けいさつ犬がにおいをかいで、犯人をつきとめたりするのが、すごいと思ったから。

## 【予想してみよう!!】



予想を立ててみよう！自分でこうかな？と思ったことを書いてみよう。

☆シェパード犬などのけいさつ犬が一番鼻がきくと思う。

☆からだが大いの方が鼻も大きいから鼻がよくきくんじゃないかな？チワワは小さいから鼻がきかないと思う。

# 【図書館での本の探し方①】

図書館の本には、分類番号がついています。学校図書館や一般的な図書館の本はその番号ごとに本が並べられています。


## 分類番号表

本を「ぶんるい」しよう!  
 ~すうじにかくされたヒミツとは!?~

0	じてん・ずかん
1	どうとく・こころ
2	れきし・ちり
3	しゃかい・がっこう
4	しぜん・むし・どうぶつ
5	りょうり・かんきょう
6	のうぎょう・さんぎょう
7	えん・スポーツ
8	おんがく・あそび
8	ことば・かんじ・まぐぶん
9	ものがたり・し
E	えほん

本に書いてある「ないう」にあわせて、すうじがついています!


滝川市立図書館は、テーマごとに本が並べられているので、より探しやすくなっています。



いのちの森  
健康、福祉など



ちしきの森2  
アート、歴史など




えほんの森  
日本の絵本、昔話絵本など



くらしの森  
くらし、趣味など



ちしきの森3  
パソコン、ビジネスなど



おはなしの森  
日本のおはなし、名作など



ちしきの森1  
スポーツ、環境など



文学の森  
日本文学、外国文学など



調べもの・郷土資料室  
インターネットコーナー  
滝川の本、北海道の本など

一番最後のページに「館内図」があるので、それぞれの「森」の場所を探してみよう。



# 【図書館での本の探し方②】

図書館には、OPAC（オパック）という本を探すパソコンがあります。

図書館にある本は、本のタイトルや著者名で検索すると、図書館のどこにあるかを調べることができます。

OPAC（本を探すパソコン）



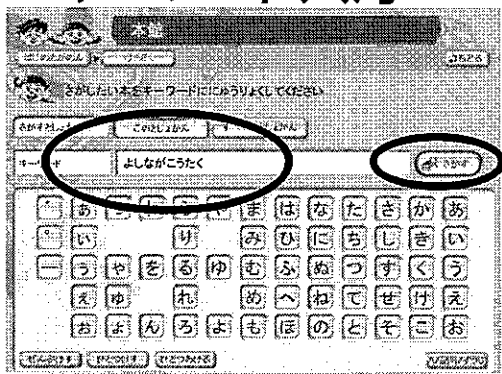
図書館の中に3台あります。

検索画面（参考）




本の題名や書いた人がわかったら、「キーワードけんさく」を押してみよう。

キーワード入力



画面のキーボードで本の題名や書いた人の名前を打ち込んで「さがす」ボタンを押してみよう。

検索結果



調べたい言葉にあてはまる本の情報が出てくるよ。

「サンライフ」や「地下」と書いてあるものは、別の場所にある本なので、貸出できる準備ができたなら電話でお知らせします。

使い方がわからない時は、カウンターの人に聞いてみよう。

# 【本を使って調べよう①】



## 調べる本を使いこなそう!!

- ☆国語辞典：ことばの意味や使い方が書いてある本
- ☆漢字辞典：漢字の読み方や筆順・成り立ちが書いてある本
- ☆百科事典：いろいろな種類のできごとについて書いてある本
- ☆図鑑：同じ種類のできごとについて、写真や図を取り入れて書いてある本
- ☆年鑑：1年間に起きたできごとがまとめて書いてある本
- ☆白書：政府などが調査をしたことをもとに現在どうなっているかが書いてある本
- ☆統計：さまざまな統計データが表やグラフを使って書いてある本

調べたいことに合わせて本を選んだり、  
何種類かを組み合わせ調べてみよう!!

## 知っていると得しちゃう!!<sup>もくじ</sup>目次と<sup>さくいん</sup>索引

### <sup>もくじ</sup>【目次】

本のはじめについていて、その本の、どこに何が、書いてあるのか教えてくれます。

### <sup>さくいん</sup>【索引】

本のおわりについていて、あいうえお順にどのことばが、どのページに出ているのか教えてくれます。

## 【本を使って調べよう②】




調べてわかったことを書こう！

- ①よく読もう
- ②必要なところを書き写そう
- ③わからないことばは調べてみよう

書き写す時は文章をそのまま書いてもいいし  
わかったところをポイントをしぼって書いても  
いいよ！絵や図で書いてもわかりやすいよ！！

- ・鼻はしめっていて敏感（びんかん）。  
においを感じる細ぼうの数が、人は  
500万個で、犬は2億個以上もある。
- ・嗅覚（きゅうかく）がするどいのは  
長い鼻腔（びくう）のおかげ。  
ごくうすいホネのきふくがあって、  
吸い込まれたにおいが脳に伝達される。
- ・狩猟犬（しゅりょうけん）という種類の  
犬は特に嗅覚がすぐれている。

# 【本を使って調べよう③】



どの本で調べたかわかるようにしよう！

- ①調べた本の名前（「 」をつけよう）
- ②書いた人の名前
- ③本を作った出版社の名前
- ④調べたことが書いていたページ

調べたいことがくわしく書いてある本も探してみよう!!できるだけ2冊以上の本を使って調べてみようね!

- ・「小学館こども大百科キッズペディア」  
小学館 P.36
- ・「ビジュアル博物館 イヌ科の動物」  
ジュリエット・クラットン＝ブロック  
同朋舎 P.16～17

# 【メディアを活用しよう！①】

## メディアって何？


テレビやラジオ、新聞、雑誌そしてインターネットなど、みんなに情報を教えてくれるもののこと。

## 図書館にはどんなメディアがあるの？



### ◎新聞

新聞は、身近な最新の情報が載っています。  
図書館には、いろいろな新聞があるから調べる時に使ってみよう!!



- 《こども向け新聞》
  - ☆道新こども新聞 週刊まなぶん
  - ☆朝日小学生新聞 ☆毎日小学生新聞
- 《地元紙》
  - ☆北海道新聞 ☆プレス空知
- 《全国紙》
  - ☆朝日新聞 ☆読売新聞
  - ☆毎日新聞 ☆日本経済新聞

### ◎雑誌

図書館には、調べる学習に使える、こども向けの雑誌がいろいろそろっているよ!!

- 《こども向けニュース雑誌》
  - ☆「月刊Newsがわかる」 毎日新聞社
  - ☆「月刊ジュニアエラ」 朝日新聞出版
- 《こども向け科学雑誌》
  - ☆「子供の科学」 誠文堂新光社
  - ☆「たくさんのふしぎ」 福音館書店

(科学以外も出てるよ)

どの新聞、雑誌で調べたかわかるようにしよう!

- ①調べた新聞、雑誌の名前 ②発行年月日 ③ページ数

# 【メディアを活用しよう！②】

## テレビで見たことを調べてみよう！

テレビでも、最新の役立つ情報を知ることができます。テレビで知ったことを、新聞や本を使ってもっとくわしく調べてみよう！

どの番組で知ったかがわかるように書いておこう！

- ①放送局名 ②番組名 ③放送年月日・時間

## インターネットを使って調べよう！

インターネットにつながっているパソコンを使ってみよう。

いつでも、どこにいても、世界中のホームページから、知りたい情報を探することができます。

### 注意


☆まちがった情報やハッキリしていない情報がまざっていることがあるので気をつけましょう。

☆ちがうホームページと見くらべてみましょう。意見が書いてあることがちがう場合があるので、くらべて自分はどう思ったかを考えてみましょう。

☆いつ、だれが作った情報かをかくにんしましょう。だれが作ったホームページかよくわからないものはつかわないこと！国や団体など、きちんとしたところが作ったものを利用しよう！！

☆ホームページの画面を印刷して、直節紙に貼り付けると「著作権法（ちょさくけんぽう）」に違反してしまう場合があります。引用する場合は、どのホームページで見たのかを書くようにしよう。

- ①ホームページを作った人・団体などの名前  
②ホームページアドレス




# 【メディアを活用しよう!③】

滝川ならではのテーマにチャレンジ!!

滝川をテーマにした作品は、郷土賞の対象になります!

図書館では、滝川に関するテーマごとに新聞記事スクラップを保管しています。滝川のことを調べるのにピッタリ!

ジンギスカン、ライダー、そらぶちキッズキャンプ、ひつじ、菜の花、カイギュウ、岩橋英遠など



今、話題のできごとを調べる時は、メディアを活用してみよう!!

メディアを活用して作った作品は、「滝川記者会賞」の対象になります!

子ども向け新聞は、テーマごとに分けて保管しています。毎日ニュースなどで目にする話題が満載なので、何について調べるか、テーマをきめたりするのにも使えます。

環境・天気、政治・選挙、災害、戦争・平和、宇宙・天文、スポーツ、値上げ・貿易、AI・先端技術、こどもの貧困など



## 道新データベースも活用しよう

図書館のインターネットコーナーにあるパソコンで、調べたい件名を入れると、1988年7月から前日までの記事を見ることができ、「道新データベース」を利用することができます。

道新データベースを使った時は、次のことを書いておきましょう。

①道新データベース (で調べた)      ②記事の年月日

【わかったことをまとめてみよう】



調べてわかったことをまとめてみよう。

ポイント！

書いてあることをそのままではなく、お友だちにも伝わるようにわかりやすく、自分のことばでまとめてみよう!!

【工夫してみよう】



お友だちが、もっと読みたくなるような工夫をしてみよう！

- ☆クイズを出してみよう。
  - ☆絵を描いてみよう。
  - ☆自分で写した写真を貼ってみよう。
  - ☆図を書いてみよう。
  - ☆色を使ってあざやかに!!
  - ☆パンフレットやチラシなどを切り抜いて貼ってみよう。
- (※インターネットに出ている写真や絵などを使う時は、著作権法(ちよさくけんほう)に違反する場合がありますので気をつけよう)




**【フィールドワークも大切です!!】**

**専門の施設や人を訪ねてみよう!**

関連する施設へ行ってみたり、専門家を訪ねてみると新しい発見があるかも?!  
訪ねる時は事前に連絡を入れることを忘れずに!!




また、図書館の司書に相談すると、いろんな資料を探すお手伝いをしてくれるよ!



**実験・体験してみよう!**

実験や体験をしてみるのも、キミだけの特別な発見になるね!!  
実験や体験を写真に写して貼るといい作品が出来上がるよ!!



# 【調べた結果や感想を書いてみよう！】



☆予想とくらべてどうだったかを書いてみよう！  
予想と同じでも、違っても、どちらでもキミ  
だけの新たな発見だね！

☆いろいろなことを調べたり、体験してみて、わかった  
ことや考えたことは何かな？感じたことを書いてみ  
よう！

☆新しく知りたいこと、わからないことは出てきまし  
たか？調べたいことがどんどん増えていくのは、き  
ちんと調べた証拠です。来年の調べるテーマにする  
のもよいですね！！

- 鼻がきくのはからだの大きさとは  
かんげいなかった。
- けいさつ犬やかりをする犬は、鼻が  
きく種類の犬だった。嗅覚のすごい  
種類の犬がいるなんて、びっくりした。
- 嗅覚がすごい犬は耳が垂れていた。  
目のいい犬はどうなのかな？とぎもん  
がわいてきた！今度は目のいい犬や  
耳のいい犬がいるのかも調べてみたい！！

# 【参考にした本や資料】



## (本の場合)

本の名前：「ビジュアル博物館 イヌ科の動物」  
書いた人：ジュリエット・クラットン＝ブロック  
出版社：同朋舎                      どの本：滝川市立図書館

## (雑誌の場合)

雑誌の名前：「たくさんのふしぎ」 発行年月：令和3年10月号  
出版社：福音館書店                      どの本：滝川市立図書館

## (新聞の場合)

新聞の名前：「北海道子ども新聞 週刊まなぶん」  
発行年月日：令和3年7月31日  
新聞社：北海道新聞社                      ページ数：1ページ

## (テレビの場合)

放送局の名前：NHK      番組の名前：ほっとニュース北海道  
放送年月日・時間：令和4年5月18日 午後6時10分

## (インターネットの場合)

ホームページの名前：滝川市立図書館公式ホームページ  
ホームページ・アドレス：<https://lib.city.takikawa.hokkaido.jp>

# 【訪れたところ・協力してもらった人】

☆〇〇動物病院

〇ぼくのおじいちゃん


☆ペットショップ「▲▲▲」

〇ペットショップのおねえさん

☆滝川市立図書館

## ありがとうございました!!

## 教えてくれたみんなに感謝しよう!!



# 【全体をイメージしよう!!①】

全体のまとめをイメージしてみよう。

1枚ものに仕上げると…

テーマ 「犬の鼻はすごいセンサー?!  
～ナンバーワン🐾犬をさがせ!!～」

なぜ、調べようと思ったのか?

疑問と自分の予想

調べてわかったこと

本・インターネット・専門の施設・人に聞く

体験したこと

写真

写真

絵やクイズ


結果・感想

参考にしたもの

# 【全体をイメージしよう!!②】





全体のまとめをイメージしてみよう。

ファイルにはさめてみると…

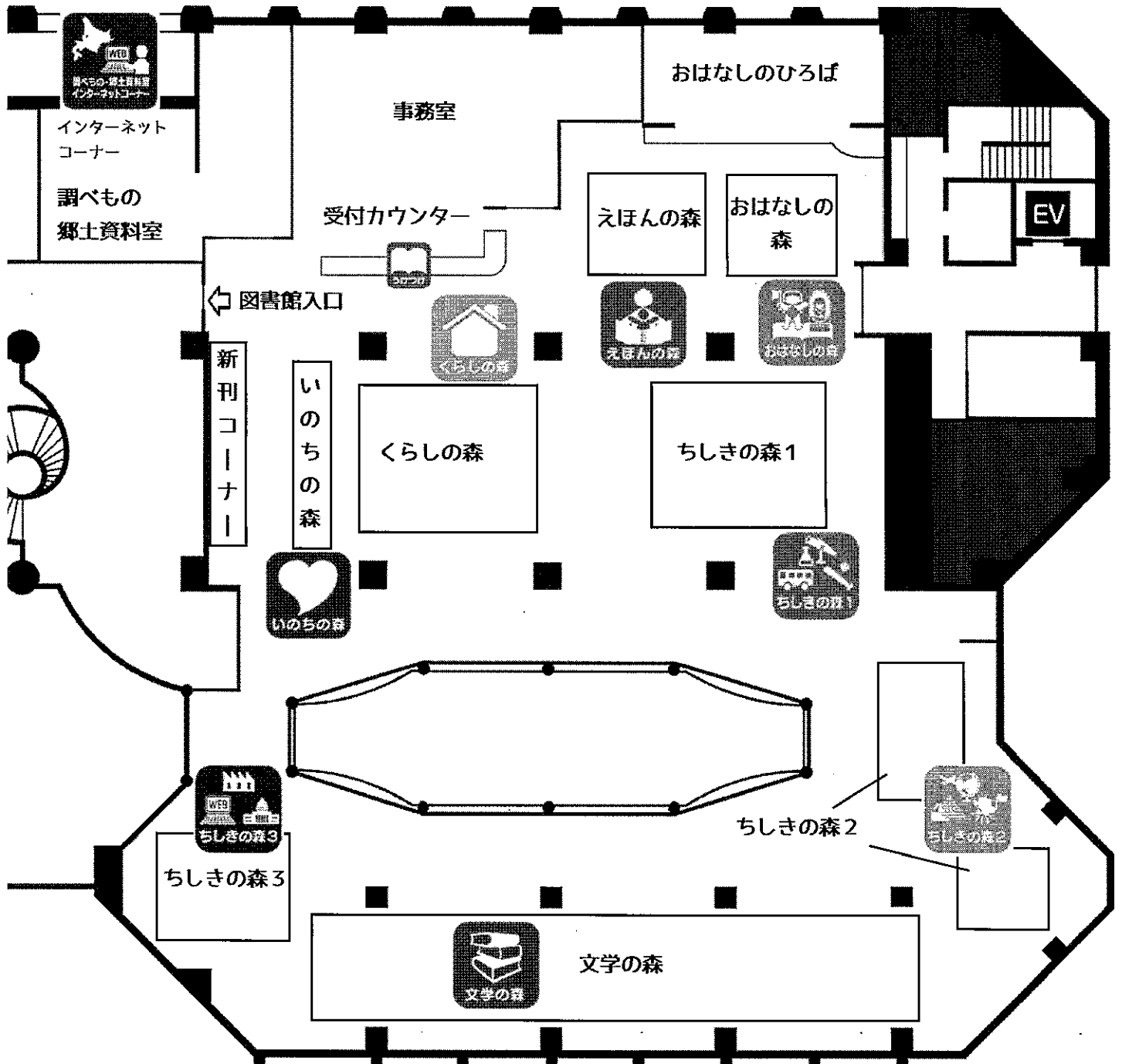


目次

○○○○	1
▲▲▲▲	3



# 【館内図】



※次のページに、それぞれの森にどのような本があるか書いてあるので、見てみよう。

# 森にある本は、シールで分けてあるよ！

## 【郷土資料室】

**行政**  
行政資料コーナーに  
配架の行政資料  
(滝川に関する本)

北海道の本コーナーに  
配架の郷土資料  
(北海道に関する本)

市勢資料コーナーに  
配架の市勢資料  
(滝川に関する本)

議会図書室コーナー、参考資料  
コーナーに配架の資料  
主に百科事典、地名、人名、  
全般的な統計、現代用語、法律  
用語辞典、漢和辞典、外国語辞典

## 【いのちの森】

健康法、闘病記、いのち、医学、健康診断、薬

病気、福祉、ボランティア、障がい、介護

## 【ちしきの森②】

地理、旅行

ことば、漢字、会話、  
国語辞典、外国語辞典

苗字、家紋、皇族、伝記

マンガ

マンガ (著名作家)

音楽、演劇、芸能、アート  
芸術家

## 【くらしの森】

社会保障、保険、年金、  
相続、生き方

家族、出産・育児、  
教育、くらしの困りごと

冠婚葬祭、行事、ことわざ、  
雑学、生活、手芸、料理、  
住まい、園芸

華道、茶道、絵画、書道、  
工芸、おりがみ、工作

## 【ちしきの森①】

あそび、ヒーロー、アニメ  
ゲーム、クイズ、レクリエー  
ション、占い、囲碁、将棋

スポーツ、アウトドア、  
乗り物

記号、科学、宇宙、自然、  
植物、動物、昆虫

環境、水、絶滅動物

こどもの百科事典、図鑑、  
こどもの統計・年鑑、発明、  
仕事、工業、産業、世界  
遺産、こどもの北海道に  
関する本

## 【文学の森】

大活字本 (大人)

※その他の文学はシールなし

## 【ちしきの森②】

ヤングアダルト (生き方・ライトノベル)

世界情勢、差別・格差、各国の文化・歴史

世界の歴史、日本の歴史

哲学、心理、宗教、民俗学

戦争、軍事

大型本 (アート、その他)

## 【えほんの森】

日本の創作絵本

外国の創作絵本

日本の昔話絵本、  
落語絵本

世界の昔話絵本

行事絵本

キャラクター絵本

あかちゃん絵本

洋書絵本

## 【ちしきの森③】

ビジネス支援 (起業、経営、  
金融、スキルアップほか)

パソコン、インターネット

工学、技術、建築、土木

政治、経済、法律、社会、地方自治、  
まちづくり

農業、産業、資源

## 【おはなしの森】

日本の物語、エッセイ

怖い話

日本の古典、詩、短歌、俳句

大活字本 (こども)

名作

外国の物語、エッセイ、作品・作家論

## 【OPAC周り】

情報の調べ方、著作権、読書案内

こどもの読書案内、本の調べ方、読書  
感想文の書き方、図書館がでてくる本

文学読書案内

## 【柱周り】

図書館、博物館、美術館、司書

昔話論、絵本論、絵本作家論

児童文学論、読み聞かせ、朗読、  
アニメーション、ピブリオバトル、  
絵本案内、学校図書館

本の書き方・作り方、本屋さん、  
洋書